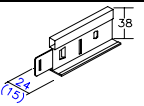
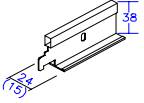
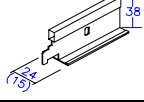
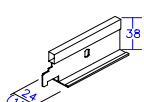
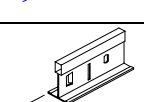
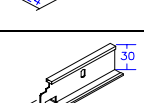
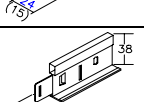
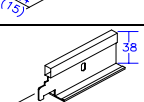
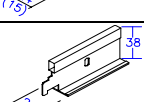
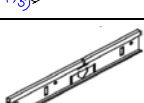




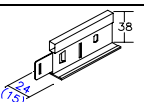
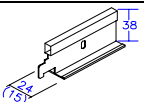
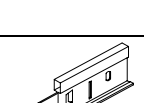
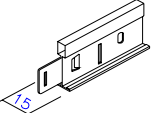
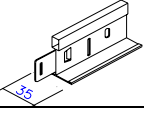
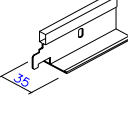
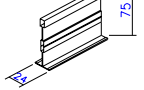
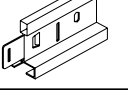
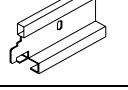
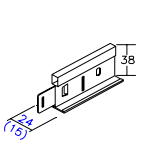
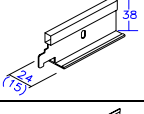
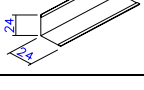
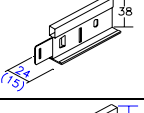
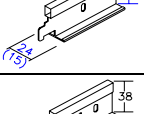
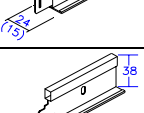
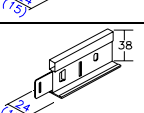
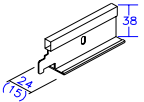

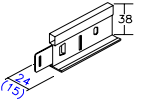
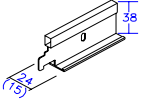
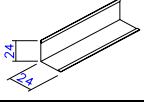
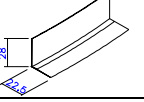
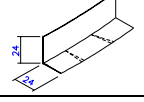
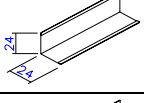
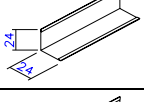
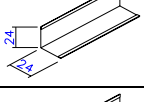
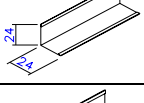
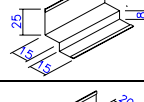
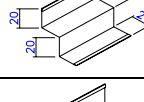
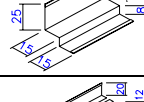
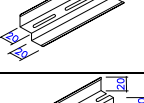
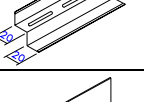
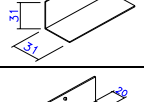
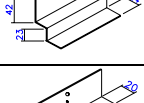
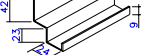
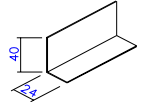
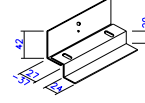
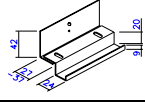
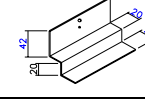
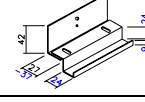
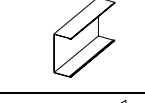
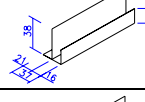
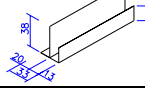
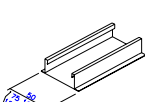
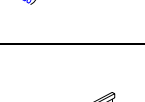
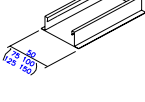
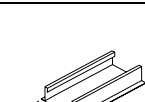
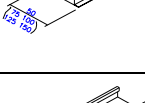
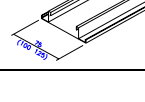
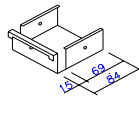
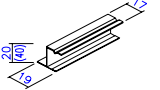
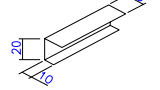
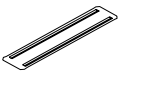
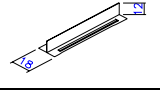
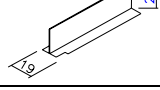
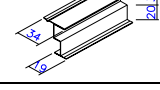
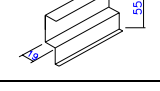
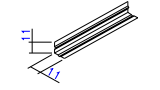
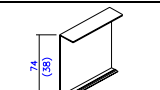
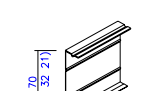
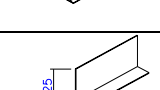
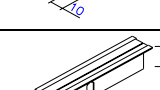








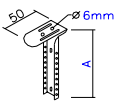






| | NP | Popis | Pro použití v systémech AMF | | | | | | | | | | Balení | Hmotnost balení | |
|---|--|---|-----------------------------|-----|---|----|---|---|---|---|----------|---------|--------|--------------------------------------|--|
| | | | A/A | A/B | C | AE | F | G | H | I | F30 mono | F30 uno | | | F30 dual |
|  | PH MN 360 PH MN 375 MN24 /38 | Hlavní profil 3,60 m dlouhý Hlavní profil 3,75 m dlouhý | * | * | * | | * | | * | * | * | | | 90,00 bm 93,75 bm | 31,5 kg 33,0 kg |
|  | PQ 60 PQ 62,5 MN24 /38 | Příčný profil 0,60 m dlouhý Příčný profil 0,625 m dlouhý | | | * | | | | * | | * | | | 45,00 bm 46,88 bm | 12,0 kg 14,0 kg |
|  | PQ 120 PQ 125 MN24 /38 | Příčný profil 1,20 m dlouhý Příčný profil 1,25 m dlouhý | | | * | | * | | * | | * | | | 60,00 bm 62,50 bm | 15,0 kg 16,0 kg |
|  | PQ 30 PQ 31,25 PQ 40 MN24 /38 | Příčný profil 0,30 m dlouhý Příčný profil 0,3125 m dlouhý Příčný profil 0,40 m dlouhý | | | * | | | | | | | | | 45,00 bm 46,88 bm | 11,0 kg 12,0 kg |
|  | PQT 24/38 | T-profil délky 3,6 m přesná délka na objednávku | | | | | * | | | * | | | | 90 ks | 31,5 kg |
|  | QP 60/62,5 QP 120/125 24/30 | Příčný profil 0,60/0,625 m dlouhý Příčný profil 1,2/1,25 m dlouhý rozměr 24/30 mm | | | * | | | | | | | | | 45/46,88 bm 60/62,5 bm | 14,8/15,0 kg 19,8/20,0 kg |
|  | PH MN 360 PH MN 375 MN15 /38 | Hlavní profil 3,60 m dlouhý Hlavní profil 3,75 m dlouhý | * | * | * | | * | | * | * | * | | | 90,00 bm 93,75 bm | 31,5 kg 33,0 kg |
|  | PQ 60 PQ 62,5 MN15 /38 | Příčný profil 0,60 m dlouhý Příčný profil 0,625 m dlouhý | | | * | | | | * | | * | | | 45,00 bm 46,88 bm | 12,0 kg 14,0 kg |
|  | PQ 120 PQ 125 MN15 /38 | Příčný profil 1,20 m dlouhý Příčný profil 1,25 m dlouhý | | | * | | * | | * | | * | | | 60,00 bm 62,50 bm | 15,0 kg 16,0 kg |
|  | PH CC 24/38/360 PH CC 24/38/375 | Hlavní profil CLICK 3,60/3,75 m dl. tl.0,4 mm | * | * | * | | | | | | * | | | 90,00 bm 93,75 bm | 24,4 kg 24,8 kg |
|  | PQ CC 24/38/60/4 PQ CC 24/38/62/4 | Příčný profil CLICK 0,60 m dlouhý Příčný profil CLICK 0,625 m dlouhý tl.0,4 mm | | | * | | | | | | | | | 45,00 bm 46,88 bm | 8,8 kg 9,1 kg |
|  | PQ CC 24/38/120/4 PQ CC 24/38/125/4 | Příčný profil CLICK 1,2 m dlouhý Příčný profil CLICK 1,25 m dlouhý tl.0,4 mm | | | * | | | | | | | | | 60,00 bm 62,50 bm | 20,8 kg 21,6 kg |
|  | PQ CC 24/30/60/2 PQ CC 24/30/120/2 | Příčný profil CLICK 0,60 m dlouhý Příčný profil CLICK 1,2 m dlouhý tl.0,25 mm | | | * | | | | | | | | | 45,00 bm 60,00 bm | 8,1 kg 8,8 kg |
|  | PQ CC 24/34/300/4 PQ CC 24/34/312/4 | Příčný profil CLICK 0,30 m dlouhý Příčný profil CLICK 0,3125 m dlouhý tl.0,4 mm | | | * | | | | | | | | | 45,00 bm 60,00 bm | 8,1 kg 8,8 kg |
|  | PH CS 24/38/360 PH CS 24/38/375 | Hlavní profil STECK 3,60/3,75 m dl. šířka rastru 24 mm tl. 0,4 mm | | | * | | | | | | | | | 90 bm 93,75 bm | 23,8 kg 24,1 kg |
|  | PQ CS 24/38/60 PQ CS 24/38/62 PQ CS 24/38/120 PQ CS 24/38/125 | Příčný profil STECK 24/38 délka 600/625/1200/1250 mm tl. 0,4 mm | | | * | | | | | | | | | 45 bm 46,9 bm 60 bm 62,5 bm | 12,2 kg 12,7 kg 23,2 kg 25,1 kg |
|  | PH CS 15/38/300 | Hlavní profil STECK 3000 m dl. šířka rastru 15 mm tl. 0,4 mm | | | * | | | | | | | | | 90 bm 93,75 bm | 23,8 kg 24,1 kg |




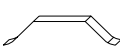



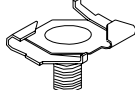
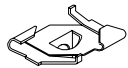

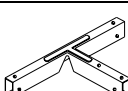
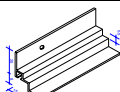
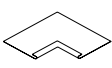
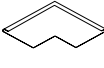

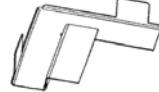
| | NP | Popis | Pro použití v systémech AMF | | | | | | | | | | Balení | Hmotnost balení | | | |
|---|--|--|-----------------------------|-----|---|----|---|---|---|---|----------|---------|--------|-----------------|----------|--|--|
| | | | A/A | A/B | C | AE | F | G | H | I | F30 mono | F30 uno | | | F30 dual | | |
|  | PQ CS 15/38/60 PQ CS 15/38/62 PQ CS 15/38/120 PQ CS 15/38/125 | Příčný profil STECK 15/38 délka 600/625/1200/1250 mm tl. 0,4 mm | | | * | | | | | | | | | | | 45 bm 46,9 bm 60 bm 62,5 bm | 12,2 kg 12,7 kg 23,2 kg 25,1 kg |
|  | PH CS 35/38/360 PH CS 35/38/375 | Hlavní profil STECK 35/38/3600 mm Hlavní profil STECK 35/38/3600 mm tl. 0,4 mm | | | * | | | | | | | | | | | 90 bm 93,75 bm | 23,8 kg 24,1 kg |
|  | PQ CS 35/38/60 PQ CS 35/38/62 PQ CS 35/38/120 PQ CS 35/38/125 | Příčný profil STECK 35/38 délka 600/625/1200/1250 mm tl. 0,4 mm | | | * | | | | | | | | | | | 30 bm 31,25 bm 48 bm 50 bm | 12,2 kg 12,7 kg 23,2 kg 25,1 kg |
|  | PQT 75/24 | T-profil přesná délka na objednávku | | | | | * | * | | * | | | | | | 30 bm | 24,0 kg |
|  | PH F-15/360 PH F-15/375 | Hlavní profil UltraLine F-15 3600 mm Hlavní profil UltraLine F-15 3750 mm | | | * | | | | | | | | | | | 72 bm 75 bm | 29,0 kg 29,0 kg |
|  | PQ F-15/60 (62,5) PQ F-15/120 (125) | Příčný profil UltraLine 600(1200) mm Příčný profil UltraLine 625(1250) mm | | | * | | | | | | | | | | | 42/43,75bm 48/50 bm | 15,5/16,2 kg 18/19 kg |
|  | PH-HG 360 PH-HG 375 /24 CHR/GLD PH-HG 300 PH-HG 312,5 /15 CHR/GLD | Hlavní profil 3,60 m dlouhý pro T-24 Hlavní profil 3,75 m dlouhý pro T-24 CHROM/GOLD Hlavní profil 3,0 m dlouhý pro T-15 Hlavní profil 3,125 m dlouhý pro T-15 CHROM/GOLD | | | * | | | | | | * | | | | | 90,00 bm 93,75 bm 90,00 bm 93,75 bm | 36 kg 36,5 kg 36 kg 36,5 kg |
|  | PQ-HG 60 PQ-HG 62,5 24/15 CHR/GLD | Příčný profil 0,60 m dlouhý Příčný profil 0,625 m dlouhý CHROM/GOLD | | | * | | | | | | | | | | | 45,00 bm 46,88 bm | 12,0 kg 14,0 kg |
|  | RWL 24/24 CHR/GLD | Okrajový L- profil 3,00 m dlouhý CHROM/GOLD | | | * | | | | | | * | | | | | 75 | 30,5 kg |
| | | Upozornění: Vzhledem k omezené trvanlivosti ochranné fólie je nutné, aby byl materiál v lesklém provedení zpracován do 6 měsíců od dodání. | | | | | | | | | | | | | | | |
|  | PH24/38/360/KORO PH24/38/375/KORO | Hlavní profil 3,60 m dlouhý Hlavní profil 3,75 m dlouhý s antikoroziní úpravou | * | * | * | * | * | * | * | * | * | * | | | | 90,00 bm 93,75 bm | 31,5 kg 33,0 kg |
|  | PQ24/38/60/KORO PQ24/38/120/KORO PQ24/38/62/KORO | Příčný profil 0,60/1,2 m dlouhý Příčný profil 0,625/1,25 m dlouhý s antikoroziní úpravou | | | * | | | | * | * | * | | | | | 45,00 bm 46,88 bm | 12,0 kg 14,0 kg |
|  | PH24/38/360/AL04 PH24/38/375/AL04 | Hlavní profil 3,60 m dlouhý Hlavní profil 3,75 m dlouhý v barvě podobné RAL9006 | * | * | * | * | * | * | * | * | * | * | | | | 90,00 bm 93,75 bm | 31,5 kg 33,0 kg |
|  | PQ24/38/60/AL04 PQ24/38/120/AL04 PQ24/38/62/AL04 | Příčný profil 0,60/1,2 m dlouhý Příčný profil 0,625/1,25 m dlouhý v barvě podobné RAL9006 | | | * | | | | * | * | * | | | | | 45,00 bm 46,88 bm | 12,0 kg 14,0 kg |
|  | PH24/38/360/AL16 PH24/38/375/AL16 | Hlavní profil 3,60 m dlouhý Hlavní profil 3,75 m dlouhý v barvě podobné bronzu | * | * | * | * | * | * | * | * | * | * | | | | 90,00 bm 93,75 bm | 31,5 kg 33,0 kg |
|  | PQ24/38/60/AL16 PQ24/38/120/AL16 PQ24/38/62/AL16 | Příčný profil 0,60/1,2 m dlouhý Příčný profil 0,625/1,25 m dlouhý v barvě podobné bronzu | | | * | | | | * | * | * | | | | | 45,00 bm 46,88 bm | 12,0 kg 14,0 kg |

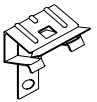

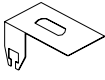
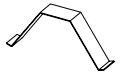
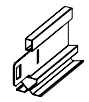

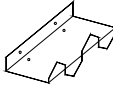

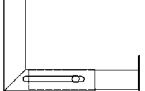




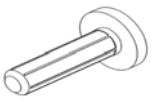
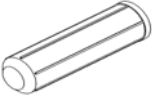
| | NP | Popis | Pro použití v systémech AMF | | | | | | | | | | Balení | Hmotnost balení | | |
|---|---|---|-----------------------------|-----|---|----|---|---|---|---|----------|---------|--------|-----------------|----------------------|--------------------|
| | Označení | | A/A | A/B | C | AE | F | G | H | I | F30 mono | F30 uno | | | F30 dual | |
|  | PH24/38/360/ALU PH24/38/375/ALU | Hlavní profil 3,60 m dlouhý Hlavní profil 3,75 m dlouhý hliníkový plech | * | * | * | | * | | * | * | * | | | | 90,00 bm 93,75 bm | 31,5 kg 33,0 kg |
|  | PQ24/38/60/ALU PQ24/38/120/ALU PQ24/38/62/ALU | Příčný profil 0,60/1,2 m dlouhý Příčný profil 0,625/1,25 m dlouhý hliníkový plech | | | * | | | | * | | * | | | | 45,00 bm 46,88 bm | 12,0 kg 14,0 kg |
|  | RWL 24/24 RWL 19/24 | Okrajový L- profil 3,0 m dlouhý | * | * | * | | * | * | * | * | * | | | | 120 bm | 26,0 kg |
|  | RWL/FLEX | Okrajový PVC-profil ohebný 28x22,5 mm, 2,5 m dlouhý | * | * | * | | * | * | * | * | | | | | 25 bm | 3,0 kg |
|  | RWL/BIEG | Okrajový profil ohebný 24x24 mm, | * | * | * | | * | * | * | * | | | | | 30 bm | |
|  | RWL24/24/KORO | Okrajový L- profil 3,0 m dlouhý s ochranou proti korozi | * | * | * | | * | * | * | * | * | | | | 120 bm | 26,0 kg |
|  | RWL24/24/AL04 | Okrajový L- profil 3,0 m dlouhý v barvě podobné RAL9006 | * | * | * | | * | * | * | * | * | | | | 120 bm | 26,0 kg |
|  | RWL24/24/AL16 | Okrajový L- profil 3,0 m dlouhý v barvě podobné bronzu | * | * | * | | * | * | * | * | * | | | | 120 bm | 26,0 kg |
|  | RWL19/24/ALU | Okrajový L- profil 3,0 m dlouhý hliníkový plech | * | * | * | | * | * | * | * | * | | | | 120 bm | 26,0 kg |
|  | SRW-15/B | Stupňovitý okrajový profil 25/15/8/15 mm, tl.0,5 mm 3,0 m dlouhý | * | * | * | | * | * | * | * | | | | | 30 ks | 24,0 kg |
|  | SRW-20 | Stupňovitý okrajový profil 20/20/20/20 mm, tl.0,75 mm 4,0 m dlouhý | * | * | * | | * | * | * | * | | | | | 15 ks | 8,1 kg |
|  | SRW-25/B | Stupňovitý okrajový profil 25/15/10/15 mm, tl.1,0 mm 3,0 m dlouhý | * | * | * | | * | * | * | * | | | | | 30 ks | 24,0 kg |
|  | SRW-20/G/12 | Stupňovitý okrajový profil s odvětráváním 20/20/12/20 mm tl.0,6 mm, 3,0 m dlouhý/0,75-4 m dl. | * | * | * | | * | * | * | | | | | | 10 ks/30 m | 8,7 kg |
|  | SRW-20/G/20 | Stupňovitý okrajový profil s odvětráváním 20/20/20/20 mm tl.0,75 mm, 4,0 m dlouhý | * | * | * | | * | * | * | | | | | | 15 ks/60 m | 8,7 kg |
|  | RWL-SF/31/31 | Okrajový L-profil tl.1,0 mm 3,05 m dlouhý | | | | | * | | | | * | * | | | 12 ks | 19,0 kg |
|  | ST-RWL | Stupňovitý okrajový profil 42/20/23/24 mm, tl.1,5 mm 3,75 m dlouhý | | | | | * | | | | | | | odním | 3,75 bm/ks | 1,1 kg |
|  | ST-RWL-K | Stupňovitý okrajový profil dual odklopný 42/20/23/24 mm, tl.1,5 mm 3,75 m dlouhý | | | | | * | | | | | | | odklop | 3,75 bm/ks | 1,2 kg |

| | NP | Popis | Pro použití v systémech AMF | | | | | | | | | | Balení | Hmotnost balení | | |
|---|--|--|-----------------------------|-----|---|----|---|---|---|---|----------|---------|--------|-----------------|---|---|
| | | | A/A | A/B | C | AE | F | G | H | I | F30 mono | F30 uno | | | F30 dual | |
|  | RWL/SF/40/30 | Okrajový L-profil tl.1,0 mm 4,0 m dlouhý | | | | | * | | | | | * | | | 40 m | 20,0 kg |
|  | ST-RWL-O | Stupňovitý okrajový profil pro "dual" odnímatelný, nastavitelná šířka 27-37 mm, délka 3,75 m | | | | | | | | | | | | odním | 5 ks | 35,70 kg |
|  | ST-RWL-AK | Stupňovitý okrajový profil pro "dual" odklopný, nastavitelná šířka 27-37 mm, délka 3,75 m | | | | | | | | | | | | odklop | 5 ks | 35,9 kg |
|  | ST-RWL | Stupňovitý okrajový profil 42/20/20/35 mm, tl.2,0 mm 3,75 m dlouhý | | | | | | | | | | | | | 5 ks | 22,7 kg |
|  | ST-RWL-AK | Stupňovitý okrajový profil pro "dual" odklopný, nastavitelná šířka 27-37 mm; 2 mm tl.stěny | | | | | | | | | | | | | 5 ks | 35,9 kg |
|  | RWU20/40/20 | Okrajový U-profil 3050 mm dlouhý | | | | * | | | | | | | | | 97,6 bm | 32,5 kg |
|  | MF 10 | F profil pro 15 mm desku 3,05 m dlouhý | * | * | * | * | * | * | * | * | * | | | | 60 bm | 23,0 kg |
|  | MF 8 | F profil pro 12,5 mm desku 3,05 m dlouhý | * | * | * | * | * | * | * | * | * | | | | 64 bm | 34,5 kg |
|  | PH 50-360 PH 75-360 PH 100-360 PH 125-360 PH 150-360 | Širokopátkový hlavní profil šířky 50/75/100/125/150 mm délky 3,6 m | | | | | | * | * | * | * | * | * | * | 28,8 bm 28,8 bm 28,8 bm 14,4 bm 14,4 bm | 24,5 kg 29,0 kg 32,5 kg 22,0 kg 24,0 kg |
|  | PH 50/360/x PH 75/360/x PH 100/360/x PH 125/360/x PH 150/360/x | Širokopátkový hlavní profil šířky 50/75/100/125/150 mm délky 3,6 m příplatek za ražení otvorů pro příčnou konstrukci na vyžádání | | | | | | * | * | * | * | * | * | * | 28,8 bm 28,8 bm 28,8 bm 14,4 bm 14,4 bm | 24,5 kg 29,0 kg 32,5 kg 22,0 kg 24,0 kg |
|  | PQ 50 PQ 75 PQ 100 PQ 125 PQ 150 | Širokopátkový příčný profil šířky 50/75/100/125/150 mm šířky 50/75/100/125/150 mm šířky 50/75/100/125/150 mm dle objednávky | | | | | | * | * | * | * | * | * | * | na vyžádání na vyžádání na vyžádání na vyžádání na vyžádání | na vyžádání na vyžádání na vyžádání na vyžádání na vyžádání |
|  | PH-AK 100 | Širokopátkový hl. profil dl.3,6 m s osazením pro odklopný systém, šířky 100 mm, | | | | | | | | | | | | odklop | dle požadavku | dle požadavku |
|  | PHV 50 PHV 75 PHV 100 PHV 125 PHV 150 | Spojka pro hlavní profily PH/ PH-AK | | | | | | * | * | * | * | * | * | * | 100 ks 100 ks | 8,5 kg 11,0 kg 14,0 kg 17,0 kg 20,0 kg |
|  | PRB 50 PRB 75 PRB 100 PRB 125 PRB 150 | Okrajové upevnění pro PH 50-150 | | | | | | * | * | * | * | * | * | * | 100 ks | 5,8 kg 6,8 kg 11,0 kg 16,0 kg 21,0 kg |

| | NP | Popis | Pro použití v systémech AMF | | | | | | | | | | | Balení | Hmotnost balení | | |
|---|---|--|-----------------------------|-----|---|----|---|---|-----|---|----------|---------|----------|--------|-----------------|--------------------------------------|--|
| | | | A/A | A/B | C | AE | F | G | H | I | F30 mono | F30 uno | F30 dual | | | | |
|  | PQR 50 PQR 75 PQR 100 PQR 125 PQR 150 | Křížová spojka pro PH 50-150 | | | | | * | * | * | * | * | | | | | 100 ks | 8,0 kg 10,0 kg 12,5 kg 14,5 kg 16,5 kg |
|  | PQZ400/21 PQZ/50 PQZ/70 | Hl. profil TL 4 m dl. 21mm vysoký 50mm vysoký 1,8 m dl. 70mm vysoký 2,5 m dl. | * | | | | * | | III | | * | | | | | 80 m na vyžádání | 24,8 kg |
|  | PHV | Spojka pro A-PH 400/21(50) | * | | | | | | | | | | | | | 250 ks | 5,0 kg |
|  | PQF | Plochý příčný profil 31,25 cm dl. | * | | | | | | | | | | | | | 100 ks | 1,3 kg |
|  | PQT 60 PQT 62,5 | Příčný T-profil 60 cm dlouhý Příčný T-profil 62,5 cm dlouhý | * | | | | | | | | | | | | | 100 ks | 8,0 kg 9,0 kg |
|  | PQT 120 PQT 125 | Příčný T-profil 120 cm dlouhý Příčný T-profil 125 cm dlouhý | * | | | | | | | | * | | | | | 100 ks 100 ks | 16,0 kg 17,0 kg |
|  | ZP 400 | Stupňovitý Z-profil 4 m dlouhý | | * | | | | | | | | | | | | 40 bm | 23,5 kg |
|  | ZPV | Spojovací díl pro ZP 400 | | * | | | | | | | | | | | | 100 ks | 8,0 kg |
|  | PQL 60 PQL 62 PQL 30 PQL 40 | Příčný L-profil 60 cm Příčný L-profil 62,5 cm Příčný L-profil 30 cm Příčný L-profil 40 cm | | * | | | | | | | | | | | | 200 ks 200 ks | 10,0 kg 10,0 kg |
|  | PQU 10/50 PQU 12/38 | Příčný U-profil 10/50 délky 2,5 m Příčný U-profil 12/38 délky 2,0 m Přesné délky na objednávku | | | | | * | * | | * | | | | | | 10 ks 20 ks | 21,0 kg 33,0 kg |
|  | PQZ-19/70 PQZ-19/50 PQZ-19/32 PQZ-19/21 | Příčný Z-profil 19/70 délky 5,0 m Příčný Z-profil 19/50 délky 5,0 m Příčný Z-profil 19/32 délky 4,0 m Příčný Z-profil 19/21 délky 4,0 m | | | | | * | * | | * | | | | | | 20 ks 20 ks 10 ks 20 ks | 28,0 kg 23,0 kg 18,0 kg 42,0 kg |
|  | PQL 25/10 | Příčný L-profil 10/25 délky 1,2 m | | | | | | * | | * | | | | | | 100 ks | 27,0 kg |
|  | DI-60 DI-62,5 DI-120 DI-125 | Distanční profil 60 cm Distanční profil 62,5 cm Distanční profil 120 cm Distanční profil 125 cm | * | * | | | | | | * | * | * | * | | | 100 ks 100 ks 100 ks 100 ks | 17,0 kg 17,0 kg 32,0 kg 32,0 kg |
|  | ROW | Děrovaný profil 4,0 m dlouhý | | | | | | * | * | * | | | | | | 40 ks | 136,0 kg |

| | NP | Popis | Pro použití v systémech AMF | | | | | | | | | | Balení | Hmotnost balení | |
|---|----------|--|-----------------------------|-----|---|----|---|---|---|---|----------|---------|--------|-----------------|--|
| | Označení | | A/A | A/B | C | AE | F | G | H | I | F30 mono | F30 uno | | | F30 dual |
|  | C-SoS | Rychlozávěs s očkem | * | * | * | | | | | | * | | | 100 ks | 5,7 kg 8,5 kg 12,5 kg 16,0 kg 17,6 kg 19,7 kg 22,6 kg |
| | C-SoH | Rychlozávěs s háčkem | | | | | | | | | | | | | |
| | | pro výšku 10-30 cm 30-60 cm 60-100 cm 100-125 cm 125-150 cm 150-175 cm 175-200 cm | | | | | | | | | | | | | |
| | DrahtALU | Hliníkový drát - pro hliníkovou nosnou konstrukci | | | | | | | | | | | | | |
|  | S-10 | Pérový rychlozávěs | * | * | * | | | * | * | * | * | | | 100 ks | 3,3 kg |
|  | SHD 125 | Pérový závěs s pevným háčkem délka 125 mm | * | * | * | | | * | * | * | * | | | 100 ks | 1,8 kg |
| | SHD 250 | délka 250 mm | | | | | | | | | | | | 100 ks | 2,5 kg |
|  | S-30 | Pérový závěs SYSTRAP pro U 400 | * | * | | | | | | | | | | 100 ks | 3,3 kg |
|  | DoS | Závěsný drát s očkem | * | * | * | | | * | * | * | * | | | 100 ks | 1,3 kg 2,5 kg 3,8 kg 5,0 kg 7,5 kg 10,0 kg |
| | DoH | Závěsný drát s háčkem | | | | | | | | | | | | | |
| | | 125 mm dlouhý 250 mm dlouhý 375 mm dlouhý 500 mm dlouhý 750 mm dlouhý 1000 mm dlouhý | | | | | | | | | | | | | |
|  | ANo 115 | Závěs Nonius horní díl délka A=50 mm | * | * | * | * | | | * | * | * | | * | 100 ks | 3,0 kg 4,5 kg 6,0 kg 9,0 kg 11,0 kg 14,0 kg 16,0 kg 18,0 kg 20,0 kg 24,0 kg |
| | ANo 120 | 140 mm | | | | | | | | | | | * | | |
| | ANo 130 | 240 mm | | | | | | | | | | | * | | |
| | ANo 140 | 340 mm | | | | | | | | | | | * | | |
| | ANo 150 | 440 mm | | | | | | | | | | | * | | |
| | ANo 160 | 540 mm | | | | | | | | | | | * | | |
| | ANo 170 | 640 mm | | | | | | | | | | | * | | |
| | ANo 180 | 740 mm | | | | | | | | | | | * | | |
| | ANo 190 | 840 mm | | | | | | | | | | | * | | |
| | ANo 200 | 940 mm | | | | | | | | | | | * | | |
|  | ANu24 | Závěs Nonius -spodní díl pro PH 360/375 | * | * | * | * | | | | * | | | | 100 ks | 5,2 kg |
|  | ANuS | Závěs Nonius -spodní díl pro šikmé zajištění | | | | | | | * | * | * | | * | 100 ks | 5,5 kg |
|  | Anu 50 | Závěs Nonius spodní díl pro PH 50 | * | * | | | | * | * | * | | * | * | 100 ks | 5,0 kg 4,5 kg 5,0 kg 6,5 kg 7,5 kg |
| | Anu 75 | pro PH 75 | | | | | | | | | | * | * | | |
| | Anu 100 | pro PH 100 | | | | | | | | | | * | * | | |
| | Anu 125 | pro PH 125 | | | | | | | | | | * | * | | |
| | Anu 150 | pro PH 150 | | | | | | | | | | * | * | | |
|  | Sti | Závlačka pro závěs Nonius | * | * | * | * | * | * | * | * | | * | * | 100 ks | 1,0 kg |
|  | Gwstb | Závitová tyč 1000 mm antikoroziční úprava | | | * | * | | | | | | | | 100 ks | 5,5 kg |
|  | AbhSch | Posuvný závěs pro antikoroziční konstrukci | | | * | * | | | | | | | | 100 ks | 5,5 kg |

| | NP | Popis | Pro použití v systémech AMF | | | | | | | | | | | Balení | Hmotnost balení | | |
|---|----------------------|--|-----------------------------|-----|---|----|---|---|---|---|----------|---------|----------|--------|-----------------|---------|--------|
| | Označení | | A/A | A/B | C | AE | F | G | H | I | F30 mono | F30 uno | F30 dual | | | | |
|  | KuppMuff | Spojka pro závitovou tyč pro podvěsné výšky >1000 mm pro antikorozi konstrukci | | | * | * | | | | | | | | | | 100 ks | 5,5 kg |
|  | AbKapp | Plastová krytka pro antikorozi konstrukci | | | * | * | | | | | | | | | | 100 ks | 5,5 kg |
| | M6 | Matka M6 pro antikorozi konstrukci | | | * | * | | | | | | | | | | 100 ks | 5,5 kg |
|  | UK | Drátěný třmínek | * | * | | | | | | | | | | | | 250 ks | 4,2 kg |
|  | RF | Okrajové pero | * | * | | | | * | | * | | | | | | 300 ks | 2,0 kg |
|  | SK | Svorka pro přímé upevnění | * | * | | | | | | | | | | | | 250 ks | 6,0 kg |
|  | DFK | Tlačné pero | | | * | | * | | * | | | | | | | 1000 ks | 4,0 kg |
|  | FÜ VT-24 FÜ VT-15 | Výplňový díl pro VT-hranu VT-24 VT-15 | | | * | | * | | * | | | | | | | 500 ks | |
|  | SK-16 | Dekorativní klips se závitem | | | * | | * | | * | | * | | | | | 100 ks | 0,9 |
|  | DK 24 | Dekorativní klips s očkem pro 24 mm konstrukci | | | * | | * | | * | | * | | | | | 100 ks | 0,9 kg |
|  | DCL | Závěs na konstrukci pro 24 mm konstrukci | | | | | | | | | | | | | | 100 ks | 0,9 kg |
|  | T-Ver-DB3 | T-spojka hlavních a příčných profilů | | | * | | * | * | * | | * | | | | | 100 ks | 3,6 kg |
|  | GL | Galerijní lišta | * | * | * | * | * | * | * | * | | | | | | 15 bm | |
|  | JSW-16 | Krytka pro vnitřní roh | * | * | * | | * | * | * | * | * | | | | | 100 ks | 1,0 kg |
|  | JSW-14 | Krytka vnějšího rohu | * | * | * | | * | * | * | * | | | | | | 100 ks | 1,3 kg |
|  | JS-28 JS-20 | Krytka pro vnitřní roh pro SRW15/B pro SRW20/20 | * | * | * | | * | * | * | * | * | | | | | 100 ks | 1,0 kg |
|  | JS-24 JS-22 | Krytka vnějšího rohu pro SRW15/B pro SRW20/20 | * | * | * | | * | * | * | * | | | | | | 100 ks | 1,3 kg |

| | NP | Popis | Pro použití v systémech AMF | | | | | | | | | | Balení | Hmotnost balení | |
|---|--------------|--|-----------------------------|-----|---|----|---|---|---|---|----------|---------|--------|-----------------|-------------|
| | Označení | | A/A | A/B | C | AE | F | G | H | I | F30 mono | F30 uno | | | F30 dual |
|  | FH-4-H-24 | Závěs na I-profil - Flanschhänger Síla pásnice 3-7 mm | * | * | * | | * | * | * | * | | | | 100 ks | |
| | FH-4-H-58 | Síla pásnice 8-13 mm | | | | | | | | | | | | 100 ks | |
|  | SAH 5 40/80 | Přímý závěs délka 80-120 mm | * | * | * | | * | * | * | | | | | 100 ks | 3,0 kg |
| | 60/100 | délka 100-140 mm | | | | | | | | | | | | 100 ks | 3,0 kg |
| | 80/120 | délka 140-160 mm | | | | | | | | | | | | 100 ks | 4,0 kg |
|  | DAH (PS3) | Přímý závěs | * | * | * | | * | * | * | | | | | 100 ks | |
|  | KRF | Okrajové pero | | | | * | | | | | | | | 250 ks | 8,6 kg |
|  | KP360 | Svorkový profil délky 3,6 m | | | | * | | | | | | | | 15 ks | 30,8 kg |
|  | KV | Křížová spojka pro svorkový profil | | | | * | | | | | | | | 200 ks | 4,0 kg |
|  | F-IV | Klíps pro skryté upevnění desek Fibracoustic | | | | | | | | | | | | 100 ks | |
| | 18 | | | | | | | | | | | | | 100 ks | |
| | 33 | | | | | | | | | | | | | 100 ks | |
| | 58 | | | | | | | | | | | | | 100 ks | |
| | 83 | | | | | | | | | | | | | 100 ks | |
| | 108 | | | | | | | | | | | | | 100 ks | |
| | 133 | | | | | | | | | | | | | 100 ks | |
|  | WKR-10 | Stěnová konzola 90° nastavitelná 10-16 cm | * | * | * | * | * | * | * | * | | | * | na vyžádání | na vyžádání |
|  | WKR-16 | Stěnová konzola 90° nastavitelná 16-26 cm | * | * | * | * | * | * | * | * | | | * | na vyžádání | na vyžádání |
|  | WKS-10 | Stěnová konzola 45° nastavitelná 10-16 cm | * | * | * | * | * | * | * | * | | | * | na vyžádání | na vyžádání |
|  | S-SchwA | Závěs se silentblokem or.hodn. 16 dB | * | * | * | * | * | * | * | * | | | | 100 ks | 5,2 kg |
|  | S-SchA M8 | Akustický závěs M8 | * | * | * | * | * | * | * | * | | | | 100 ks | 6,6 kg |
|  | S-SchA M10 | Akustický závěs M10 | * | * | * | * | * | * | * | * | | | | 100 ks | 26,0 kg |
|  | S-SchDmB | Akustická hmoždinka s okrajem | * | * | * | * | * | * | * | * | | | | 100 ks | 0,5 kg |
| | 10 mm | | | | | | | | | | | | | 100 ks | 0,9 kg |
| | 12 mm | | | | | | | | | | | | | 50 ks | 0,8 kg |
| | 14 mm | | | | | | | | | | | | | 50 ks | 1,3 kg |
| | 16 mm | | | | | | | | | | | | | 50 ks | 1,6 kg |
| | 18 mm | | | | | | | | | | | | | 50 ks | 1,6 kg |
|  | S-SchDoB | Akustická hmoždinka bez okraje | * | * | * | * | * | * | * | * | | | | 100 ks | 0,3 kg |
| | 10 mm | | | | | | | | | | | | | 100 ks | 0,5 kg |
| | 12 mm | | | | | | | | | | | | | 50 ks | 0,5 kg |
| | 14 mm | | | | | | | | | | | | | 50 ks | 0,7 kg |
| | 16 mm | | | | | | | | | | | | | 50 ks | 0,9 kg |
| | 18 mm | | | | | | | | | | | | | 50 ks | 0,9 kg |